



ROMÂNIA  
JUDEȚUL GALAȚI  
Comuna Tudor Vladimirescu  
Nr. 5163  
Ziua 15 Luna 06 Anul 2022

OFICIUL FITOSANITAR GALATI



Str. Dragos Voda nr.13 Loc GALATI  
Telefon /Fax :0236/495244  
e-mail :ofgalati@anf.ro  
**BULETIN DE AVERTIZARE**  
Nr.36.din15.06.2022



**Condițiile climatice din ultima perioadă au favorizat apariția și dezvoltarea daunatorului/bolii:**  
**MANA VITEI DE VIE (PLASMOPARA VITICOLA) FAINAREA VITEI DE VIE (Uncinula necator) PUTREGAIUL NEGRU + MOLIA**  
**VITEI DE VIE, ACARIENI, ALTI DAUNATORI**

**Care pot cauza pierderi importante la culturile: VITA DE VIE**  
**Pentru prevenire și combatere se recomandă executarea tratamentului;**

516



**Mana vitei de vie** ataca toate partile verzi ale plantei: frunze, lastari, carcei, ciorchini, boabe. Frunzele sunt atacate in toate stadiile, de la cele mai tinere in crestere, pana la cele mai batrane (mai sensibile fiind frunzele tinere din jumatatea superioara a lastarului). In cazul frunzelor mai batrane, la care nervurile sunt lignificate, atacul este limitat si cu urmasi mai putin grave. In jurul punctului de infectie, dupa trecerea perioadei de incubatie, pe partea superioara a limbului apar pete de decolorare, transparente, cu margini difuze si aspect uleios, de unde si denumirea de pete untdelemnii. La scurt timp dupa aparitia petelor untdelemnii, in dreptul acestora, pe partea inferioara, apare o pasla fina, albicioasa, formata din fructificatiile ciupercii: conidiofori cu conidii care dau nastere infectiilor secundare. Ulterior, tesutul din dreptul petei se necrozeaza si se usuca. Atacul pe frunze determina o slabire a butucului prin reducerea suprafetei foliare, determinand astfel o incetinire a cresterii lastarilor si, implicit, o maturare insuficienta a coardelor. Acumularea substantelor de rezerva este insuficienta, ciorchinii si boabele nu se dezvoltă normal, iar cantitatea si calitatea recoltei sunt depreciate.


**Fainarea vitei de vie**



Fainarea este produsă de ciuperca *Uncinula necator*, ce provoacă cicluri de infecții, din primăvară până în toamnă, pe toate organele verzi ale plantei. Ciuperca iernează în muguri sub formă de miceliu de iarnă și de cleistotecii. Miceliul crește


odată cu pornirea în vegetație, iar acesta generează alt miceliu pe care se formează stadiul conidial. Infecțarea lăstarilor duce la pătrunderea ciupercii în ochii de iarnă, ceea ce face ca miceliul să rămână în muguri până la primăvara următoare.

#### Putregaiul negru al vitei de vie (*Giugnardia bldwellii*)



este o boala grava intalnita la toate soiurile de vita de vie cultivate, inclusive hibridii producatori directi. Atacul de putregai negru al vitei de vie pe frunze si struguri este favorizat de temperaturi cuprinse intre 10- 30 °C cu optimum de 26°C, prezenta apei (din precipitatii, roua irigare prin aspersie) si o umiditate relativ ridicata a aerului. Sporii care infectează frunzele germinează în cca. 6-12 ore, în condiții favorabile iar în cca. 14-22 zile apar picnidiile ciupercii. Infecția primară are loc din formele de rezistență prezente în sol și organele plantei, în condiții de umiditate crescută

#### Aarienii vitei de vie



**Păianjenul roșu comun (*Tetranychus urticae*)** prezintă femele și masculi diferențiați morfologic ce ierneză sub scoarța butucilor ca adulți. Culoarea lor variază cu vârsta și anotimpul de la galben-verzui până la carmin sau roșu-cărămiziu. Generațiile de primăvară și de vară prezintă două pete brune pe părțile laterale care lipsesc la formele hibernante. În cursul unui ciclu de vegetație al vitei de vie se înregistrează 7-9 generații.

**Păianjenii eriofizi** au corpul viermiform de culoare alb-gălbuie, măsurând 0,13- 0,16 mm lungime.

Ierneză ca adulți sub solzii mugurilor. Primăvara odată cu pornirea în vegetație începe activitatea de hrănire și depunerea ouălor. În condițiile climatice din țara noastră o generație durează în jur de 28 de zile (4-7 generații pe an). Nu pot fi observați cu ochiul liber ci numai la binocular. Temperaturile sub 15° și cu variații mari, precum și precipitațiile abundente din lunile aprilie-mai pot determina mortalități însemnate.

**Molla vitei de vie (*Lobesia botrana*)**

Dăunătorul dezvoltă trei generații pe an, primii adulți apărând, de regulă, în cursul lunii aprilie.

Aceștia conduc la apariția primei generații de larve, care coincide cu perioada înfloritului. Larvele generației I rod bobocii floralii și inflorescențele, în timp ce generațiile II și III atacă boabele în creștere, în pârgă și cele coapte. Cele mai mari daune sunt provocate de larvele generațiilor II și III, deoarece pe rânile produse pe boabe se pot instala diverse ciuperci patogene cum ar fi *Botrytis cinerea*.



Numai unde s-au realizat urmatoarele conditii;

- temperatura aerului 15-26°C
- precipitatii intermitente cazute,(sol imbibat cu apa 1-2 zile) s-a produs infectia primara
- pentru molie,procentul de ciorchini atacati peste 5%
- pentru acarieni,procentul de frunze atacate peste 15%

Folositi unul din produsele de mai jos dupa caz:

- 1.CABRIO TOP:1,5 -2,0 kg/ha+ VERTIMEC 1,8 EC:0,75-1,0 litri/ha sau
- 2.MELODY COMPACT49WG:1,5 kg/ha+ SULPHUR BOWG:3,0kg/ha+VERTIMEC PRO:0,75 litri/ha(in1000 litri apa)
- 3.PROFILER 71,1WG-2,25-2,50 litri+ FOLICUR SOLO:0,4 l/ha +ORTUS 5 SC:0,5 litri/ha(in1000 litri apa) sau
- 4.ZORVEC ZELAVIN:0,2-0,6 l/ha+KARATHANE GOLD35D ED/KARATHANE PLUS:0,5 l/ha+ VERTIMEC1,8EC:0,75-1,0litri/ha sau
- 5.ARMETIL COBRE:2,5kg/ha+ SERCADIS:0,15litri/ha +KARATE ZEON:0,150 kg/ha/ha sau

ALTE PRODUSE DE PROTECTIE A PLANTELOR OMOLOGATE PE TERITORIUL ROMANIEI

Masuri alternative de : biologice,fizice,mecanice .

Metode durabile : biologice,fizice,mecanice si alte metode nechimice trebuie preferate metodelor chimice, daca acestea asigura control corespunzator organismelor daunatoare.

Perioada optima de tratament; *tratament dupa inflorit*

*Alte recomandari : Tratamentul se va efectua pe timp linistit fara precipitatii si se v-a repeta dupa 10 zile.Se v-a evita aplicarea tratamentului la temperaturi mai mari de 25°C.Tratamentul dupa inflorit pentru mana si fajnare este considerat de siguranta si este obligatoriu.*

**REGULA-NU SE FAC DOUA TRATAMENTE LA RAND CU ACELAS PRODUS DE PROTECTIE A PLANTELOR.**

**ATENȚIE! IRRESPECTĂȚI CONDIȚIILE DE DEPOZITARE, MANIPULARE ȘI UTILIZARE A PRODUSELOR DE PROTECTIE A PLANTELOR ÎN EXPLOATAȚIILE AGRICOLE, CONFORM "GHIDULUI DE BUNE PRACTICI DE UTILIZARE ȘI DEPOZITARE A PRODUSELOR DE PROTECTIE A PLANTELOR", ELABORAT DE AUTORITATEA NAȚIONALĂ FITOSANITARĂ.**

Se recomandă a se consulta site-ul <http://www.madr.ro/norms-de-eco-conditionalitate-in-domeniul-fitosanitarii.html>.

Toate tratamentele fitosanitare efectuate se vor înregistra în Registrul de evidență a tratamentelor cu PPP-pe culturi și se vor păstra pe o perioadă de cel puțin 3 ani. Această cerință este obligatorie conf. Ord 352 / 2015 privind normele de ecoconditionalitate în cadrul schemelor și măsurilor de sprijin pentru fermieri în România ( SMR 10). Conform HG.1230/2012 art.3 alin 2, nerespectarea de către utilizatorii profesioniști a prevederilor art. 67, alin 1 din Reg (CE) 1107/2009 privind menținerea evidenței pe o perioadă de cel puțin 3 ani a PPP pe care le utilizează se sancționează cu amendă de la 8000 la 10 000 lei.

**Luati masurile ce se impun pentru protectia mediului înconjurător.** Citiți cu mare atenție instrucțiunile de pe eticheta produsului de protecție a plantelor, inclusiv recomandările privind compatibilitatea produselor utilizate la tratamentele fitosanitare! Luati măsurile ce se impun pentru protecția mediului înconjurător! Respectați cu strictețe normele de protecție și securitate a muncii. Protejați familiile de albine împotriva intoxicațiilor cu produse de protecție a plantelor conform Legii nr.383/2013 a apiculturii, cu modificările și completările ulterioare, Ordinului nr.127/1991 al ACA din România, Ordinului comun nr.45/1991 al Ministerului Agriculturii și Alimentației 15b/3404/1991/ al Departamentului pentru Administrație Locală și 1786/TB/ al Ministerului Transporturilor, precum și Protocolului de colaborare nr. 328432/2015, încheiat cu ROMPIS privind implementarea legislației. Respectați prevederile Ordinului Ministrului Agriculturii și Dezvoltării Rurale nr. 297/2017 privind aprobarea Codului de bune practici privind utilizarea în siguranță a produselor de protecție a plantelor. Respectați obligațiile ce vă revin conform Ordinului Ministrului Agriculturii și Dezvoltării Rurale, al Ministrului Mediului, Apelor și Pădurilor și al președintelui Autorității Naționale Sanitare Veterinare și pentru Siguranța Alimentelor nr.352/636/54/2015 pentru aprobarea normelor privind ecoconditionalitatea în cadrul schemelor și măsurilor de sprijin pentru fermieri în România, cu modificările ulterioare. **BULETINELE DE AVERTIZARE VOR FI AFISATE IN LOCURI VIZIBILE PENTRU A PUTEA FI ACCESIBILE TUTUROR CELOR INTERESATI.**

Responsabil Prognoza și Avertizare,

Ing .Huciu Maria-Angela